

## DALI LS/PD LI | Sensoren



### Anwendungsgebiete

- Einbau in Industrie- und Büroleuchten
- Deckenmontage über LS/PD CI KIT oder LS/PD AP KIT möglich

### Produktvorteile

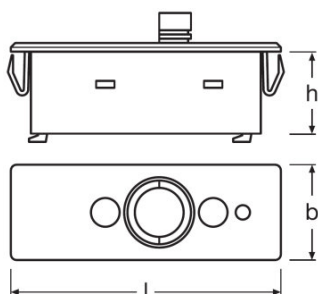
- Kleine Gehäuseform
- Präsenzerfassungsbereich über integrierte Shutter zwischen 40...90° einstellbar

### Produkteigenschaften

- Direktanschluss an DALI
- Licht- und Präsenzsensoren für Leuchteneinbau
- Präsenzerfassung über passives IR-Element
- Arbeitsbereich Lichtsensor: 20...800 lx (gemessen am Sensor)
- Funktionsanzeige mit zweifarbiger LED
- Montagehöhe: 2...5 m

## Technische Daten

### Abmessungen & Gewicht



Länge	48,0 mm
Breite	15,0 mm
Höhe	17,0 mm
Produktgewicht	10,00 g

### Temperaturen & Betriebsbedingungen

Umgebungstemperaturbereich	-20...+50 °C
----------------------------	--------------

### Einsatzmöglichkeiten

Dimmbar	Nein
Maximale Installationshöhe	5 m
Erfassungsbereich	6 m <sup>2</sup>
Erfassungswinkel	80 °
Arbeitsbereich Lichtsensor	20...800 lx
Montageart	Deckeneinbau/Leuchteinbau

### Zertifikate & Standards

Schutzart	IP20
-----------	------

### Logistische Daten











Statistische Warennummer	853650199900
--------------------------	--------------

## Technische Ausstattung

- Geeignet für DALI Professional und DALIeco Control Steuergerät
- Aufsteckbarer Befestigungsrahmen für Leuchtenmontage von innen und außen

## Produktdatenblatt

### Downloads

Datei	
	Konformitätserklärungen 334811_Declaration of conformity &#150; DALI PRO CONT-4 &#150; DALI PRO PB Coupler &#150; DALI PRO Sen
	Betriebshinweise 377128_Manual DALI LSPD LI (D-EN-ES-FR-IT)
	Betriebshinweise 383606_Manual DALI LSPD LI (PL-CZ-SK-SL)
	Betriebshinweise 383607_Manual DALI LSPD LI (FI-DK-NO-SV)
	CAD Daten DALI LSPD LI CAD Data
	CAD Daten 3-dim 341820_CAD Data_DALIeco LSPD LI
	CAD Daten 3-dim 341821_CAD Data_DALIeco LSPD LI
	CAD Daten 3-dim DALI LS PD LI CAD Step
	CAD Daten 3-dim DALI LS PD LI CAD X_T
	CAD-Daten PDF 341822_CAD Data_DALIeco LSPD LI

### Verpackungsinformationen

Produkt-Code	Produkt-Bezeichnung	Verpackungseinheit (Stück pro Einheit)	Abmessungen (Länge x Breite x Höhe)	Volumen	Gewicht brutto
4052899043954		Versandschachtel 25	223 mm x 197 mm x 179 mm	7.86 dm <sup>3</sup>	1131.00 g

Die genannten Produktnummern beschreiben die kleinste bestellbare Mengeneinheit. Eine Versandeinheit kann mehrere Einzelprodukte beinhalten. Als Bestellmenge verwenden Sie bitte das Ein- oder Mehrfache einer Versandeinheit.

### Haftungsausschluss

Änderungen und Irrtümer vorbehalten. Vergewissern Sie sich, dass Sie immer den neuesten Stand verwenden.